

ODDÍLOVÝ ZPRAVODAJ

Vpřed



SKAUT
S. S. V.



Měsíc hladu

2 (199)
2012
XXIII r.

1. smečka "Vpřed" Praha 9 – Satalice



Jediný způsob jak získat přítele, je být mu přítelem.

Ralf Waldo Emerson


Černý jelen!

Pocházel z kmene Oglalů a jmenoval se Hejska Sapa, což v jeho mateřštině znamená Černý jelen. Narodil se jednoho prosincového dne na břehu Malé Prašné řeky. Psal se rok 1863 a jeho národ byl ještě svobodný. Dětství trávil hrami a závody s kamarády, večer poslouchal vyprávění o velkých lovech a hrdinských činech dospělých mužů.

Když mu bylo devět let, uslyšel pojednou hlasy, které ho volaly. Potom ho přestaly poslouchat nohy a ruce. Rodiče ho položili na lůžko z kožešin. Chlapec zavřel oči a jeho dech slábl. Nešťastní rodiče zavolali ke svému synkovi indiánského lékaře. Celých dvanáct dní a nocí ležel Černý jelen, jako by byl mrtvý. Po dvanácti dnech otevřel oči – a vstal. Všichni se z toho velmi radovali. Černý jelen však nebyl nemocný. V oněch dvanácti dnech prožíval svoji velkou vizi, kdesi daleko v Duhovém týpí ... Ono vidění pak určilo celý jeho další život.



Černý Jelen



Bitva u Little Big Horn

Jeho rodina patřila ke skupině Šíleného koně, atak byl třináctiletý chlapec očitým svědkem největší bitvy, která se kdy na amerických prériích odehrála, bitvy na Little Big Hornu.

Černý jelen se ve svém životě zúčastnil mnoha památných a vzrušujících lovů a mnoha neméně vzrušujících bitev, ale jeho život nebyl životem lovce,

nebo válečníka. Procestoval mnoho zemí a měst, ale jeho život nebyl ani životem cestovatele. Stal se z něho „wičáša wakan“ – svatý muž národa Oglalů – tak, jak jej k tomu předurčila ona velká vize z dětství. Jeho učitelé byli nejmoudřejší muži z kmene, a Černý jelen byl výborný žák.



Černý Jelen – Black Elk
(1863-1950)

Každý člověk má ve svém životě nějaký úkol, nějaké poslání. Černému jelenovi se dostalo úlohy z nejtěžších, pronést noci nesvobody a utrpení svého lidu oheň jeho duchovního a kulturního bohatství a odevzdat jej hořící dalším generacím. On své poslání splnil bezezbytku. Vložil své vědomosti do dvou knih, které podle jeho vyprávění napsali dva bílí Američané, kteří uměli a chtěli naslouchat starému Indiánovi. Černý jelen si přál, aby jeho knihy vyzněly jako poselství, a to nejen pro Oglaly, nebo Indiány. Pokusíme se teď jeho přání alespoň trochu splnit. Nu, hovoří k Vám Černý jelen :

Přál jsem si ... abych pomohl svému lidu v pochopení velikosti a pravdy naší vlastní tradice, a také abych pomohl přinést na zemi mír, a to nejen mezi lidi, ale do lidí a mezi vše, co bylo stvořeno.

Měli by jste dobře pochopit, že všechny věci jsou dílem Velkého Ducha. Měli by jste vědět, že On je uvnitř všech těchto věcí: stromů, trávy, řek, hor, všech čtyřnohých zvířat a okřídlenců. A snad ještě důležitější je, abyste pochopili, že On je také nad všemi těmito věcmi a národy.

Na světě existuje trojnásobný mír. Nejdůležitější je ten, který je v duších lidí. Je to jejich jednota s vesmírem a všemi jeho silami. Druhý mír je ten, který byl uzavřen mezi dvěma lidmi a třetí je ten, který byl uzavřen mezi dvěma národy. Je třeba pochopit, že nemůže být mír mezi dvěma národy, dokud není skutečný mír v lidské duši.

Černý jelen zemřel v roce 1950.

Horké novinky z naší smečky.

4. ledna – 831. schůzka po Novém roce. Scházíme se po svátcích v plné sestavě. Venku to vypadá spíše jako na jaře. Vše kvete, je teplo – je to podivné. Povídáme si o vánocích, dárcích, atd. Venku v oboře hrajeme hry a užíváme si schůzku. Šestníci jsou odměněni pěknými noži a každý v šestce dostává pouzdro na nůž a univerzální karabinu k batohu.



6. ledna – 84. brigáda. Na ohništi a ve stanu jsme poslední dobou dělali spousty akcí a tak nám dochází zásoby dřeva. Vyrážíme proto do obory pro nové. Jsme jako mravenečci. Za hodinu práce, máme pěknou hromádku dříví. Na závěr brigády hrajeme Světlušku. Hra je tak „dobrá“, že světlušky (Kapitán, Jakub, Míša a Marek) nemůžeme najít.

7. ledna – 832. akce – Stopování divoké zvěře – Košátky.

Každoročně pořádáme tuto naši tradiční akci. Na vlakovém nádraží se scházíme před osmou hodinou ránní, nasedáme do vlaku a hurá za dalším dobrodružstvím. V Košátkách vystupujeme po padesáti minutách. V lese, na našem místě máme první odpočinek, svačinu a učíme se zacházet s vysílačkami. Rozdělujeme se na dvě skupiny (Červená pod vedením Žabáka a Zelená pod vedením Kamila). Začíná neskutečně napínavý souboj. Každý chce vyhrát a tak je to napínavé. Po hodině vyrovnaných bojů se



zase dáváme dohromady a společně přicházíme ke kazatelně, kde máme menší svačinku. Pokračujeme v cestě. Musím říci, že terén je dosti namáhavý. Plníme různé úkoly (rozeznáváme stopy zvěře, učíme se udržet rovnováhu, cvičíme hod na cíl, zkoušíme různé signály, atd.). Letos po prvé nacházíme





jiné, dalo by se říci lepší místo k odpočinku a rozdělání ohně k uvaření polévky. Vše šlape jak po drátku. Obě skupiny se snaží a tak již za chvíli plápolá ohýnek a vaří se voda. V klidu jíme, uklízíme po sobě tábořiště a vyrážíme na vlak do Kojovic. Zde máme trošku čas a tak před příjezdem vlaku hrajeme na zdejším hřišti hry. Ve vlaku je teploučko, dokonce

i místo a tak se za veselého vyprávění vracíme domů.

11. ledna – 833. schůzka. Na schůzce dáváme do pořádku kroniku. Každá šestka má svoji a tak je v tom přes svátky „trošku nepořádek“. Před klubovnou hrajeme štafetové hry a v oboře pokračujeme. Od pana Kalaše jsme dostali dar (každý dvě zelená trička) a tak je po svačině fasujeme. Máme velkou radost.



13. ledna 85. brigáda. Dnes se opět nosí dřevo. Tentokrát jsme motorizováni a bereme si dvoukolák. Pod vedením těch nejzkušenějších jde práce pěkně od ruky. Na řadě je i opékání buřtíků. Jaké je však naše překvapení, když v tom nejlepším začne sněžit. Za malou chvíli jsme jak sněhuláci. Urychleně dopékáme, a přesídlujeme se do teplé klubovny.



14. ledna 834. akce Polabská strašidla. Na pozvání Brandýských Junáků přijíždíme na sedmý ročník tohoto závodu. Sraz máme před satalickou klubovnou a společně vyrážíme i s rodiči auty na tuto akci. Sníh sice venku není, ale o poznání přituhlo. Na místě máme trošku čas na rozkoukání, a vzápětí vyrážíme plnit strašidelné úkoly. Na trase je celkem šest stanovišť a pro některé vlky je to dost těžké a dokonce i strašidelné. Domů se vracíme před sedmou hodinou.

Poděkování:

Tradičně, jak se sluší a patří, musím poděkovat rodičům, kteří nám opravdu hodně pomáhají.

Jmenovitě se jedná o:



Jaroslava Kalaše – za velkou podporu naší smečky (každý člen smečky dostal dvě zelená trička s výšivkou, což jistě stálo dost peněz).

Pavla Suchana – za nafotografování akcí, technickou spolupráci na zpravodaji, ceny pro děti

a odvoz dětí na akci Polabská strašidla.

Stanislava Jáně – za kvalitní aktualizaci naší webové stránky a odvoz dětí na akci Polabská strašidla.

Heleně Beránkové – za nafocení našich akcí (velice rychlá spolupráce) a pomoc se sepsáním pozvánky pro pana J. Suchého.

Pavlu Beránkovi – za nafocení a odvezení dětí na akci Polabská strašidla.

Martinu Zemanovi – za obnovu (vytvoření) nových oddílových bankovek – Vontů.

Michalu Zvěřinovi – za pomoc na Stopařské výpravě

Pokud jsem na někoho zapomněl, věřte, nebyl to žádný úmysl.



Plán na měsíc únor 2012.

1. února – 837. schůzka – zahájení, četba kroniky, zhodnocení výpravy, NS, hry, soutěže, vyhodnocení úklid.

8. února – 838. schůzka – zahájení, četba kroniky, NS, příprava na Skautskou zabijačku, hry, soutěže, tel. čísla, zpěv, vyhodnocení, úklid.

22. února – 839. schůzka – zahájení, četba kroniky, NS, zpěv, soutěže, hry, první pomoc, hry, vyhodnocení, úklid.

24. - 26. února – 840. akce – tradiční skautská zabijačka. V pátek proběhne nezbytná příprava, to znamená: příprava dřeva, nanošení vody, zatopení v kamnech. Zabijačka je určena pro předem přihlášené zájemce!!!!

Nutno včas zaplatit poplatek 250,-Kč dospělák (dítě polovinu) do 8. února a po celou akci bedlivě strážít (hlídat) své potomky. Je to akce skautská, tudíž je přísný zákaz kouření a pití alkoholických nápojů. Zahájení akce se předpokládá v sobotu 25. února v 10.00 hodin, ukončení pro děti v 14.00 hodin). Účastníci si budou mít možnost během této akce vyzkoušet vše možné i nemožné (výroba a plnění jitrnic, jelítek a tlačanky. Krájení a čištění zeleniny, míchání guláše, topení v kamnech, mytí nádobí, atd. Pomoc rodičů – nezbytná!!!

29. února – 841. schůzka – vyhodnocení měsíční činnosti.

Na schůzku přijď v kroji.

Schůzky šestek se konají každou středu od 15.00 – 17.00 hodin. Nezapomeň na: Deník (obalený a dopsaný), Vlčáckou stezku (obalenou a poctivě doplňovanou), psací potřebu, zpěvník, švihadlo a před důležitou svačinu.

Na schůzky zásadně chodíme včas. Je to dokonce výsada králů!



Každý pátek máme brigádu (16.00 – 18.00 hodin). Pro případ na každé schůzce upřesníme. Nezapomeň na pracovní oblečení.

Členský měsíční příspěvek nezapomeň zaplatit nejpozději do první schůzky v novém měsíci.

Pokud budete mít nedostatek informací o naší činnosti, popřípadě budete s něčím nespokojeni, neváhejte a obraťte se na vůdce oddílu.

Kontakty: mob. tel.č. : + 420 607 113 080

Mail: kamil.podlaha@seznam.cz

Web: www.skaut-satalice.cz

Pokud selžou i tyto možnosti, tak jedinež





ÚNOR

ZELENÁ STEZKA VLČAT

<i>Datum</i>	<i>Ranní mytí čistění zubů a ústovně</i>	<i>Dobrá skutka</i>	<i>Večerní mytí a čišění zubů</i>
1.			
2.			
3.			
4.			
5.			
6.			
7.			
8.			
9.			
10.			
11.			
12.			
13.			
14.			
15.			



<i>Datum</i>	<i>Ranní mytí čistění zubů a ústovně</i>	<i>Dobrá skutka</i>	<i>Večerní mytí a čišění zubů</i>
16.			
17.			
18.			
19.			
20.			
21.			
22.			
23.			
24.			
25.			
26.			
27.			
28.			
29.			
30.			
31.			

Splněno Nespůněno





MÍSTO SLOV – DOBRÝ ČIN!







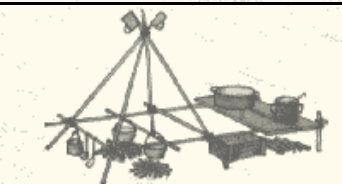
Druhy ohnišť.

V tomto článku se dozvíte něco o pár (dvanácti) typech ohnišť. Ke každému ohništi najdete obrazovou ilustraci a popis.

Uvidíte zde např. Chipewayskou kuchyň, stolové ohniště, Kanadský krb, Oheň lenochů atd...



	<p>Pagoda</p> <p>I když pagodu zná z příruček většinou každý nováček, dá její příprava přece jen někdy zabrat. Polena borového nebo smrkového dřeva je dobré opatřit záseky, aby se nesesouvala. Výplň je ze suchého klestí.</p>
	<p>Hranice</p> <p>Na slavnostní oheň jsou dobrá podelně půlená polena o stejné délce. Výplň je opět klestí a třísky. Kolem slavnostního ohně děláme dva kruhy z kamenů- vnitřní z větších a vnější z menších. Do vnějšího posvátného kruhu smí vstoupit jen "ohnivec" pověřen péčí o oheň a náčelník či sheriff.</p>
	<p>Pyramida</p> <p>Při sravbě tohoto typu ohně je vhodné použít střední opěrný kůl. Kolem něj narovnáme do kruhu. Suchý vývrat nebopařezový kořen umístěný do prostřed pyramidy vykouzlí při obřadním zapalování hezkou atmosféru.</p>
	<p>Hlídkový oheň</p> <p>Muže hořet celou noc, pokud ho hlídka přikrmuje, postrkováním polen. Předpokladem je suché dřev, které rychle nehoří.</p>

	<p>Kanadský krb</p> <p>Je neocenitelný vždy, když potřebujeme chránit oheň před poryvy větru a zabránit větším ztrátám tepla. Jeho stěna je z polínek o průměru nejvýš 10 cm. Usměrnjuje teplo a dá se na něm sušit i mokrý oděv.</p>
	<p>Oheň lenochů</p> <p>Si leckdo plete s kanadským krbem. Jde o podobné ohniště, jen polena jsou naskládána na šikmé kůly a po nich se sesouvají do ohně. Dá se na něm snadno vysušit provlhlé či zmoklé dřevo.</p>
	<p>Ohniště z kamenů</p> <p>Na kratší výpravě se pro vaření buduje ohniště ze dvou kamenů. Kotlík i třeba pánev na něm pěkně sedí. Jen kameny je nutné srovnat do stejné výšky, třeba i zahrabáním části některého z nich do země.</p>
	<p>Závěs kotlíku</p> <p>Jednoduchým způsobem vaření v přírodě je závěs kotlíku ve vidlicích. Kvůli vidlicím není nutné sekat zelené větve stromů. Snadno je nahradíme kulatinami nebo silnějšími kůly s výřezem, které křížem zarazíte do země a svážete provazem.</p>
	<p>Polní sporáček</p> <p>Můžeme postavit z kamenů a jílu. Sá se na něm vařit, peči i smažit na pánvi zároveň. Dobré je mít s sebou malý rošt. Nepoužívat ke stavbě kameny z potoka - žárem praskají.</p>
	<p>Stolové ohniště</p> <p>Z nařezaných kulatin sroubíme asi metr vysoký stolec, který na horní ploše pokryjeme vrstvou jílu, na němž rozděláme oheň.</p>
	<p>Chipewajská kuchyň</p> <p>Tuto konstrukci používají kanadští skauti. Je vázaná lanem a hodí se pro delší táboření. Během deště může být překryta starou plachtou</p>



Zpravodaj „VPŘED“ vydává SKAUT – S.S.V. Praha 9, pro členy 1. smečky „Vpřed“ Satalice a dále i pro rodiče, přátele a všechny ty, kteří nás mají rádi a drží nám palce!!!

Připravuje vůdce oddílu Kamil Podlaha

Technická spolupráce: Pavel Suchan

Toto číslo 2 (199)/2012 vyšlo 27. ledna 2012

Adresa: SKAUT – S. S.V., U Obory 15, 190 15 Praha 9 – Satalice

www.skaut-satalice.cz